

**PROCESO ELECTORAL FEDERAL Y PROCESOS ELECTORALES LOCALES CONCURRENTES 2023-2024**

**INFORMACIÓN PARA VISITANTES EXTRANJEROS SOBRE EL PROCESO ELECTORAL LOCAL DEL ESTADO DE MORELOS**

<p><b>Cargos sujetos a elección</b></p>	<ul style="list-style-type: none"> <li> <b>Gubernatura:</b> <table border="1" data-bbox="586 409 1287 569"> <tr> <td><b>Candidaturas</b></td> <td><b>3</b></td> </tr> <tr> <td>Mujeres</td> <td>3</td> </tr> <tr> <td>Hombres</td> <td>0</td> </tr> </table> </li> <li> <b>Número total de diputados locales, especificando cuántos de mayoría relativa y cuántos de representación proporcional:</b> <table border="1" data-bbox="568 716 1295 894"> <tr> <td><b>Total</b></td> <td><b>20</b></td> </tr> <tr> <td>Mayoría relativa (MR)</td> <td>12</td> </tr> <tr> <td>Representación Proporcional (RP)</td> <td>8</td> </tr> </table> </li> <li> <b>Número total de municipios, especificando totales de presidentes municipales, así como miembros del ayuntamiento o cabildo.</b> <table border="1" data-bbox="526 1041 1346 1287"> <tr> <td><b>Total</b></td> <td><b>36</b></td> </tr> <tr> <td>Presidencias municipales</td> <td>33</td> </tr> <tr> <td>Sindicaturas</td> <td>33</td> </tr> <tr> <td>Regidurías MR</td> <td>0</td> </tr> <tr> <td>Regidurías RP</td> <td>153</td> </tr> </table> <p><i>*Los municipios indígenas de Coatetelco, Hueyapan y Xoxocotla, se regirán por su decreto de creación, y conforme a sus sistemas normativos indígenas, por lo que no se toman en cuenta, por regirse bajo sistema normativo interno.</i></p> </li> </ul>	<b>Candidaturas</b>	<b>3</b>	Mujeres	3	Hombres	0	<b>Total</b>	<b>20</b>	Mayoría relativa (MR)	12	Representación Proporcional (RP)	8	<b>Total</b>	<b>36</b>	Presidencias municipales	33	Sindicaturas	33	Regidurías MR	0	Regidurías RP	153
<b>Candidaturas</b>	<b>3</b>																						
Mujeres	3																						
Hombres	0																						
<b>Total</b>	<b>20</b>																						
Mayoría relativa (MR)	12																						
Representación Proporcional (RP)	8																						
<b>Total</b>	<b>36</b>																						
Presidencias municipales	33																						
Sindicaturas	33																						
Regidurías MR	0																						
Regidurías RP	153																						
<p><b>Número de electores</b></p>	<table border="1" data-bbox="509 1549 1365 1696"> <tr> <td><b>Total de electores</b></td> <td><b>1 550 667*</b></td> </tr> <tr> <td>Mujeres</td> <td>817 483</td> </tr> <tr> <td>Hombres</td> <td>733 184</td> </tr> </table> <p><i>*Al 29 de febrero del 2024.</i></p>	<b>Total de electores</b>	<b>1 550 667*</b>	Mujeres	817 483	Hombres	733 184																
<b>Total de electores</b>	<b>1 550 667*</b>																						
Mujeres	817 483																						
Hombres	733 184																						

**Características de los órganos electorales del estado**

**Nombre de autoridad electoral administrativa estatal:** Instituto Morelense de Procesos Electorales y Participación Ciudadana.

- **Dirección de la página de internet:** <http://impepac.mx/>
- **Número de consejos:** 1 Consejo General, 12 Consejos Distritales Electorales y 33 Consejos Municipales Electorales.
- **Integración del máximo órgano de dirección:**

<b>Total de Consejerías</b>	<b>7</b>
<b>Mujeres</b>	<b>4</b>
<b>Hombres</b>	<b>3</b>
<b>Representaciones partidistas</b>	<b>13</b>

- **Principales atribuciones en el marco de elección:**  
Establecidas en el artículo 104 de la LEGIPE y en el artículo 65 numeral 4 del Código de Elecciones y Participación Ciudadana.

**Nombre de la autoridad electoral jurisdiccional estatal:** Tribunal Electoral del Estado de Morelos.

- **Dirección de la página de internet:** <https://www.teem.gob.mx/>
- **Numero de salas:** 1 pleno, sin salas.
- **Integración del máximo órgano de dirección:**

<b>Total de magistrados</b>	<b>3</b>
<b>Mujeres</b>	<b>3</b>
<b>Hombres</b>	<b>0</b>

- **Principales atribuciones en el marco de elección.**  
Establecidas en el artículo 111 de la LEGIPE.

Partidos y, de ser el caso, candidatos independientes que contendrán en la elección

- Partidos políticos con registro nacional:

Nombre	Logo
Partido Acción Nacional	
Partido Revolucionario Institucional	
Partido de la Revolución Democrática	
Partido del Trabajo	
Partido Verde Ecologista de México	
Movimiento Ciudadano	
MORENA	

- Partidos políticos con registro local:

Nombre	Logo
Partido Nueva Alianza Morelos	
Partido Encuentro Solidario Morelos	
Partido Movimiento Alternativa Social	
Partido Morelos Progresista	
Partido Redes Sociales Progresistas Morelos	

- Candidaturas independientes:

<b>Total de candidaturas</b>	<b>3</b>
Mujeres	0
Hombres	3

- **Asignación de financiamiento público para cada uno de los cargos.**

De Conformidad con el Acuerdo IMPEPAC/CEE/032/2024 de fecha 10 de enero de 2024, el Consejo General del Instituto Morelense de Procesos Electorales y Participación Ciudadana aprobó el financiamiento público a otorgarse a los Partidos Políticos para Gastos de Campaña del Proceso Electoral Local Ordinario 2024, de la siguiente manera:

Prerrogativas para partidos y candidatos

PARTIDO POLÍTICO		FINANCIAMIENTO PARA GASTOS DE CAMPAÑA
		(30% DEL FINANCIAMIENTO PÚBLICO ORDINARIO 2024)
	PAN	\$ 16, 811 149.41
	PRI	\$ 10, 154 774.79
	PRD	Mediante Acuerdo IMPEPEC/CEE/032/2024, se resolvió que al partido político no le corresponde financiamiento.
	PT	\$ 9, 148 578.39
	PVEM	\$ 2,094 147.93
	MOVIMIENTO CIUDADANO	\$ 10, 802 117.59
	MORENA	\$ 24, 593 338.17
	NUEVA ALIANZA MORELOS	\$ 8, 395 690.33
	ENCUENTRO SOLIDARIO MORELOS	\$ 6, 608 460.72
	MOVIMIENTO ALTERNATIVA SOCIAL	\$ 2, 094, 147.93
	MORELOS PROGRESA	\$ 7, 129 149.66
	REDES SOCIALES PROGRESISTAS MORELOS	\$ 6, 608 460.72

	TOTAL	\$ 104, 707 396.24
--	-------	--------------------

Cabe hacer mención que la Ley General de Partidos Políticos en su artículo 51 numeral 1, inciso b), fracción 11, señala que en el año de la elección en que se renueve solamente la Cámara de Diputados federal o los Congresos de las entidades federativas, a cada partido político nacional o local, respectivamente, se le otorgará para gastos de campaña un monto equivalente al treinta por ciento del financiamiento público para que el sostenimiento de sus actividades ordinarias permanentes le corresponda en ese año.

Y, que una vez hecha la operación al numeral 1, del artículo 51, de la Ley General de Partidos Políticos en cita, para la determinación del financiamiento para la obtención del voto en campañas electorales, que resulta a partir de multiplicar las cantidades aprobadas para el financiamiento público ordinario, por 0.30, resultando las cantidades antes citadas.

Por todo lo expuesto, este Instituto de Elecciones no asigna financiamiento público para cada uno de los cargos de elección popular.

- **Límites para el financiamiento privado de cada uno de los cargos**

Que de Conformidad con el Acuerdo IMPEPAC/CEE055/2024 de fecha 26 de enero del 2024, el Consejo Estatal del Instituto Morelense de Procesos Electorales y Participación Ciudadana aprobó la determinación de los límites de financiamiento privado que podrán recibir los partidos políticos por sus militantes y simpatizantes, precandidatos y candidatos, así como el límite individual de las aportaciones de simpatizantes durante el ejercicio 2024, que en sus puntos resolutiveos, que a continuación se enuncian, se aprueba lo siguiente:

"PRIMERO. Este Consejo Estatal Electoral es competente para emitir el presente acuerdo en términos de la parte considerativa del mismo.

SEGUNDO. Se aprueban las cifras de montos máximos de financiamiento privado que tendrán derecho a recibir de sus militantes, simpatizantes y candidatos, los partidos políticos con reconocimiento acreditado ante este órgano comicial para el ejercicio 2024; así como, el límite individual de las aportaciones de simpatizantes, en términos de lo señalado en la parte considerativa del presente acuerdo.

TERCERO. Se instruye a la Secretaria Ejecutiva a efecto de que notifique el presente acuerdo a los partidos políticos acreditados ante el Consejo Estatal Electoral de este órgano comicial.

CUARTO. Se propone al Consejo General el límite individual de aportaciones de simpatizantes, en dinero o en especie, que cada partido político podrá recibir en el año dos mil veintiuno, mismo que asciende a la cantidad de \$ 425,997.40 (Cuatrocientos veinticinco mil novecientos noventa y siete pesos 40/100

QUINTO. La suma del financiamiento privado de los partidos políticos, bajo todas sus modalidades, incluido el autofinanciamiento y rendimientos financieros, en ningún caso

podrá ser superior al monto de financiamiento público para el sostenimiento de sus actividades ordinarias permanentes, para sus gastos de campaña y actividades específicas”.

Lo antes citado es de conformidad con el artículo 56, numeral 2, inciso b) de la LGPP, así como el artículo 123, numeral 1, inciso b) del Reglamento de Fiscalización, establecen que, para el caso de las aportaciones de candidatos, así como de simpatizantes durante los Procesos Electorales Federales, será el diez por ciento del tope de gastos para la elección presidencial inmediata anterior.

Y también, lo que establece el artículo 56, numeral 2, inciso d) de la citada Ley, así como el artículo 123, numeral 1, inciso d) del Reglamento de Fiscalización, establecen que las aportaciones de simpatizantes tendrán como límite individual el 0.5%, cero punto cinco por ciento del tope de gasto para la elección presidencial inmediata anterior.

Y que en relación a lo dispuesto en el artículo 56, párrafo 2, inciso b) y d) de la LGPP, las aportaciones de candidatos y simpatizantes se pueden realizar durante los procesos electorales, tomando en consideración el 10% del tope de gasto para la elección presidencial inmediata anterior, así como el límite individual anual de simpatizantes sobre el 0.5%, cero punto cinco por ciento del tope ya señalado.

PARTIDO POLÍTICO		FINANCIAMIENTO PRIVADO PARA GASTOS DE CAMPAÑA
	PAN	\$ 146 862.47
	PRI	\$ 146 862.47
	PRD	Mediante Acuerdo IMPEPAC/CEE/032/2024, se resolvió que al partido político no le corresponde financiamiento
	PT	\$ 146 862.47
	PVEM	\$ 146 862.47
	MOVIMIENTO CIUDADANO	\$ 146 862.47
	MORENA	\$ 146 862.47
	NUEVA ALIANZA MORELOS	\$ 146 862.47

	ENCUENTRO SOLIDARIO MORELOS	\$ 146 862.47
	MOVIMIENTO ALTERNATIVA SOCIAL	\$ 146 862.47
	MORELOS PROGRESA	\$ 146 862.47
	REDES SOCIALES PROGRESISTAS MORELOS	\$ 146 862.47
	CANDIDATURAS INDEPENDIENTES	\$ 146 862.47

Por lo tanto, de conformidad con lo expuesto, este Instituto de Elecciones únicamente aprueba límites de financiamiento privado por militantes, simpatizantes y candidatos, y no por cargo a elección popular.

- **Equidad de género en la postulación de candidatos:** Se han implementado Acciones Afirmativas en materia equidad de género, plasmadas en los Lineamientos de Paridad de género, para así garantizar la paridad horizontal, vertical y transversal.

Total de candidaturas para el proceso local 23-24	Ayuntamiento	Diputaciones	Gubernatura
Mujeres	2135	146	3
Hombres	1974	178	0
No binario	3	0	0
Sin género	4	0	0
<b>Total.</b>	<b>4116</b>	<b>324</b>	<b>0</b>

- **Postulación de candidatos pertenecientes a grupos indígenas:** Han quedado plasmados en los reglamentos reglas operativas en beneficio de la postulación de candidatos pertenecientes a grupos indígenas, tales como la obligatoriedad de postulación de presidencias de ayuntamientos de los 36 municipios y 12 distritos considerados como indígenas.

Participación de grupos específicos




























Total de candidaturas para el proceso local 23-24	Ayuntamiento	Diputaciones	Gubernatura
Mujeres	646	35	0
Hombres	583	45	0
No binario	0	0	0
Sin género	2	0	0
<b>Total.</b>	<b>1231</b>	<b>90</b>	<b>0</b>

- **Participación de otros grupos (discapacidad, miembros de la comunidad LGBTTTIQ):** Implementación de la posibilidad de postular miembros de la comunidad y personas con discapacidad.

Total de candidaturas para el proceso local 23-24	Ayuntamiento	Diputaciones	Gubernatura
Mujeres	98	13	0
Hombres	189	22	0
No binario	3	0	0
Sin género	1	0	0
<b>Total.</b>	<b>290</b>	<b>22</b>	<b>0</b>



Voto de residentes en el extranjero (de ser el caso)	<b>Total de votantes</b>		<b>Corte de la lista nominal</b>																																				
	<b>Modalidad del voto</b>		Electrónico, postal y presencial																																				
	<b>Cargos a elegir</b>		Gubernatura																																				
	<b>Número de representantes para esos cargos</b>		Representantes los que se registren en mesas receptoras.																																				
Difusión de resultados	<ul style="list-style-type: none"> <li>• <b>Mecanismos de escrutinio provisional y difusión de sus resultados</b></li> <li>• <b>Mecanismos de escrutinio definitivo y difusión de sus resultados</b></li> <li>• <b>Numero de electores:</b> No aplica</li> </ul>																																						
Resolución de controversias	<ul style="list-style-type: none"> <li>• <b>Primera instancia para atender procedimientos:</b> Tribunal Electoral del Estado de Morelos.</li> <li>• <b>Segunda instancia para atender procedimientos:</b> Sala Regional Ciudad de México.</li> <li>• <b>De ser el caso, instancias subsecuentes para atender procedimientos:</b> Sala Superior del Tribunal Electoral del Poder Judicial de la Federación.</li> </ul>																																						
Poder Ejecutivo del estado	<b>Titular</b>		<b>Rutilio Cruz Escandón Cadenas</b>																																				
	<b>Partido o coalición</b>		Coalición PT-Morena-PES																																				
	<b>Periodo en el cargo</b>		Del 8 de diciembre de 2018 al 7 de diciembre de 2024.																																				
	<table border="1"> <thead> <tr> <th colspan="8"><b>Características de la más reciente elección a la gubernatura estatal</b></th> </tr> </thead> <tbody> <tr> <td>• <b>Fecha:</b> 4 de julio de 2018</td> <td colspan="7"></td> </tr> <tr> <td>• <b>Participación:</b> 66.12%</td> <td colspan="7"></td> </tr> <tr> <td>• <b>Resultados</b> (<i>indicar porcentaje de votación por partido, coalición o candidatura independiente, según sea el caso</i>)</td> <td colspan="7"></td> </tr> </tbody> </table>								<b>Características de la más reciente elección a la gubernatura estatal</b>								• <b>Fecha:</b> 4 de julio de 2018								• <b>Participación:</b> 66.12%								• <b>Resultados</b> ( <i>indicar porcentaje de votación por partido, coalición o candidatura independiente, según sea el caso</i> )						
<b>Características de la más reciente elección a la gubernatura estatal</b>																																							
• <b>Fecha:</b> 4 de julio de 2018																																							
• <b>Participación:</b> 66.12%																																							
• <b>Resultados</b> ( <i>indicar porcentaje de votación por partido, coalición o candidatura independiente, según sea el caso</i> )																																							
	COALICIÓN PAN-MC	COALICIÓN PRD-PSD	COALICIÓN MORENA-PES-PT	INDEPENDIENTE	PRI	PV	NUEVA ALIANZA MORELOS	PARTIDO HUMANISTA																															
<b>Total</b>	13 405	922 111	<b>501 743</b>	45 208	57 943	35 047	21 977	13 817																															
<b>Porcentaje de votación</b>	14.05%	39.08%	<b>52.59%</b>	4.74%	6.07%	3.67%	3.67%	1.45%																															

<b>Poder Legislativo del estado</b>	<table border="1" style="width: 100%;"> <tr> <td style="width: 50%;"><b>Conformación actual por partidos e independientes</b></td> <td> <b>Total: 20</b>  Morena: 7  Partido Acción Nacional: 4  Partido Revolucionario Institucional: 1  Partido del Trabajo: 1  Partido Movimiento Ciudadano: 2  Partido Nueva Alianza Morelos: 2  Partido Morelos Progresista: 1  Partido Redes Sociales Progresistas: 1  Representación proporcional sin partido político: 1 </td> </tr> <tr> <td><b>Mujeres</b></td> <td>11</td> </tr> <tr> <td><b>Hombres</b></td> <td>9</td> </tr> <tr> <td><b>Periodo de la actual legislatura</b></td> <td>1 de octubre de 2021 al 30 de septiembre de 2024</td> </tr> </table>	<b>Conformación actual por partidos e independientes</b>	<b>Total: 20</b> Morena: 7 Partido Acción Nacional: 4 Partido Revolucionario Institucional: 1 Partido del Trabajo: 1 Partido Movimiento Ciudadano: 2 Partido Nueva Alianza Morelos: 2 Partido Morelos Progresista: 1 Partido Redes Sociales Progresistas: 1 Representación proporcional sin partido político: 1	<b>Mujeres</b>	11	<b>Hombres</b>	9	<b>Periodo de la actual legislatura</b>	1 de octubre de 2021 al 30 de septiembre de 2024																																				
	<b>Conformación actual por partidos e independientes</b>	<b>Total: 20</b> Morena: 7 Partido Acción Nacional: 4 Partido Revolucionario Institucional: 1 Partido del Trabajo: 1 Partido Movimiento Ciudadano: 2 Partido Nueva Alianza Morelos: 2 Partido Morelos Progresista: 1 Partido Redes Sociales Progresistas: 1 Representación proporcional sin partido político: 1																																											
	<b>Mujeres</b>	11																																											
	<b>Hombres</b>	9																																											
<b>Periodo de la actual legislatura</b>	1 de octubre de 2021 al 30 de septiembre de 2024																																												
<table border="1" style="width: 100%;"> <tr> <td><b>Características de la más reciente elección a la legislatura estatal</b></td> </tr> <tr> <td> <ul style="list-style-type: none"> <li>• <b>Fecha:</b> 01 de julio de 2018</li> <li>• <b>Participación:</b> 66.41%</li> <li>• <b>Resultados (indicar porcentaje de votación por partido, coalición o candidatura independiente, según sea el caso)</b></li> </ul> </td> </tr> </table>		<b>Características de la más reciente elección a la legislatura estatal</b>	<ul style="list-style-type: none"> <li>• <b>Fecha:</b> 01 de julio de 2018</li> <li>• <b>Participación:</b> 66.41%</li> <li>• <b>Resultados (indicar porcentaje de votación por partido, coalición o candidatura independiente, según sea el caso)</b></li> </ul>																																										
<b>Características de la más reciente elección a la legislatura estatal</b>																																													
<ul style="list-style-type: none"> <li>• <b>Fecha:</b> 01 de julio de 2018</li> <li>• <b>Participación:</b> 66.41%</li> <li>• <b>Resultados (indicar porcentaje de votación por partido, coalición o candidatura independiente, según sea el caso)</b></li> </ul>																																													
<table border="1" style="width: 100%; text-align: center;"> <tr> <td></td> <td></td> <td></td> <td></td> <td></td> <td></td> <td></td> <td></td> <td></td> <td></td> <td></td> </tr> <tr> <td>PAN</td> <td>PRI</td> <td>PRD</td> <td>PT</td> <td>PVEM</td> <td>MC</td> <td>NA</td> <td>PCHU</td> <td>MORENA</td> <td>PES</td> <td>PMCH</td> </tr> <tr> <td>87 314</td> <td>298 738</td> <td>81 342</td> <td>97 470</td> <td>345 967</td> <td>52 716</td> <td>63 656</td> <td>103 586</td> <td><b>801 912</b></td> <td>52 503</td> <td>110 613</td> </tr> <tr> <td>3.82%</td> <td>13.07%</td> <td>3.56%</td> <td>4.26%</td> <td>15.13%</td> <td>2.31%</td> <td>2.78%</td> <td>4.53%</td> <td><b>35.08%</b></td> <td>2.30%</td> <td>4.84%</td> </tr> </table>													PAN	PRI	PRD	PT	PVEM	MC	NA	PCHU	MORENA	PES	PMCH	87 314	298 738	81 342	97 470	345 967	52 716	63 656	103 586	<b>801 912</b>	52 503	110 613	3.82%	13.07%	3.56%	4.26%	15.13%	2.31%	2.78%	4.53%	<b>35.08%</b>	2.30%	4.84%
																																													
PAN	PRI	PRD	PT	PVEM	MC	NA	PCHU	MORENA	PES	PMCH																																			
87 314	298 738	81 342	97 470	345 967	52 716	63 656	103 586	<b>801 912</b>	52 503	110 613																																			
3.82%	13.07%	3.56%	4.26%	15.13%	2.31%	2.78%	4.53%	<b>35.08%</b>	2.30%	4.84%																																			
<b>Poder Judicial del estado</b>	<table border="1" style="width: 100%; text-align: center;"> <tr> <td><b>Total de magistraturas</b></td> <td><b>3</b></td> </tr> <tr> <td><b>Mujeres</b></td> <td><b>3</b></td> </tr> <tr> <td><b>Hombres</b></td> <td><b>0</b></td> </tr> <tr> <td><b>Periodo en el cargo</b></td> <td><b>4 años</b></td> </tr> </table>	<b>Total de magistraturas</b>	<b>3</b>	<b>Mujeres</b>	<b>3</b>	<b>Hombres</b>	<b>0</b>	<b>Periodo en el cargo</b>	<b>4 años</b>																																				
<b>Total de magistraturas</b>	<b>3</b>																																												
<b>Mujeres</b>	<b>3</b>																																												
<b>Hombres</b>	<b>0</b>																																												
<b>Periodo en el cargo</b>	<b>4 años</b>																																												
<b>Liga a la Constitución del estado</b>	<a href="http://marcojuridico.morelos.gob.mx/archivos/constitucion/Qdf/CONSTMOR.Qdf">http://marcojuridico.morelos.gob.mx/archivos/constitucion/Qdf/CONSTMOR.Qdf</a>																																												
<b>Liga a la legislación electoral del estado</b>	<a href="http://www.teem.gob.mx/leyes/CIPEPEM.Qdf">http://www.teem.gob.mx/leyes/CIPEPEM.Qdf</a>																																												